



## YEPYENİ BİR TEKNOLOJİ: “KWS BEETROMETRE”

Şeker pancarında bütün laboratuvar analizlerini tek başına gerçekleştiren (şeker oranı, alınabilir şeker, alfa-amino azot vs.) yenilikçi ve son teknoloji pancar kalite analiz sistemidir. Hareketli bir laboratuvar gibi çalışan bu teknoloji, her bir numunedan 400 farklı ölçüm yaparak ortalama değerle daha hassas bir pancar analizi yapmayı mümkün kılar.

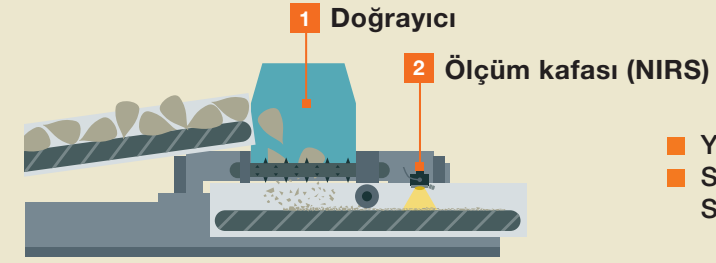
www.kws.com.tr

GELECEĞİ  
EKİYORUZ  
1856'DAN BERİ

KWS



## BEETROMETRE ÇALIŞMA AŞAMALARI



- Yenilikçi numune hazırlama teknolojisi,
- Son derece hassas Yakın Kızılötesi Spektrometresi (NIRS).

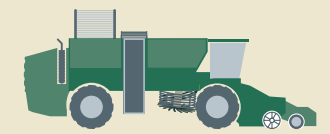
Pancar kalitesini nerede olursanız olun kontrol edin



Şeker Fabrikaları



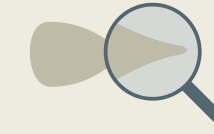
Konveyör Bandı



Tarlanızda (Mobil)

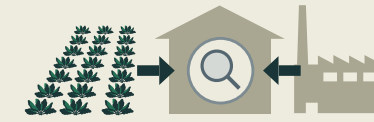
### Polar örneği analizi

Örnek Boyutu



Yalnızca 25 gr

Esneklik



Merkez  
Laboratuvara  
Nakliye

Gerekli  
Malzemeler



Kimyasal  
Kullanımı Var

Yetenekli  
İş Gücü



Birden Fazla

Analiz Süresi




2-4 Saat  
Arası

### KWS BEETROMETRE



20-120 kg'a  
Kadar



Mobil Aygıt  
(Nakliyeye  
Gerek Yok)



Kimyasal  
Kullanımı Yok



Bir Kişi



2-4 Dakika  
Arası